

07/04

POSI

Финансовые результаты за
12 месяцев 2025 года



Отгрузки 2025, млрд рублей



Рост рынка РФ в 2025 году*

+10-15%

* по оценкам экспертов Positive Technologies

Рост Positive Technologies в 2025 году

+40%

Основные финансовые результаты за 12 месяцев 2025 года

В МЛРД РУБ.	2025		2024	
	УПРАВЛЕНЧЕСКИЕ ПОКАЗАТЕЛИ	МСФО	УПРАВЛЕНЧЕСКИЕ ПОКАЗАТЕЛИ	МСФО
Отгрузки с НДС / Выручка	33,6 <small>+40% Г-К-Г</small>	30,9 <small>+26% Г-К-Г</small>	24,1	24,5
Валовая прибыль отгрузок	31,1 <small>+37% Г-К-Г</small>	-	22,8	-
ЕБИТДАС / ЕБИТДА	7,1 <small>+8,4 млрд ₹ Г-К-Г</small>	12,3 <small>+91% Г-К-Г</small>	(1,2)	6,5
Маржинальность	21,9%	39,9%	-	26%
НИС / Чистая прибыль	2,7 <small>+5,4 млрд ₹ Г-К-Г</small>	7,3 <small>+99% Г-К-Г</small>	(2,7)	3,7
Маржинальность	8,4%	23,6%	-	15%

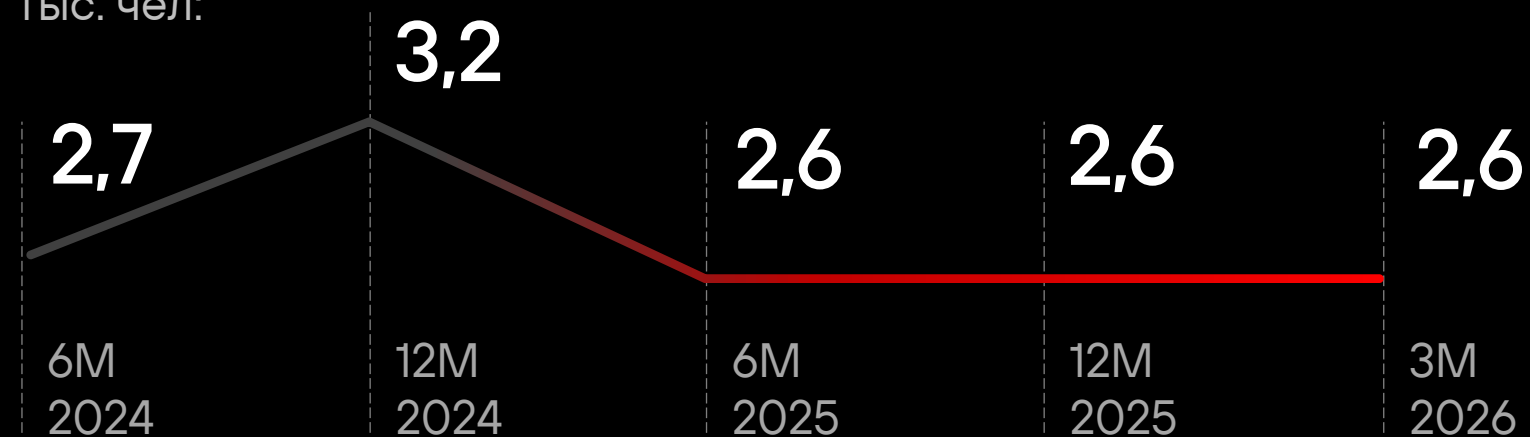
Разницы между управленческой отчетностью и МСФО

В млрд рублей	12 мес. 2025	12 мес. 2024
Отгрузки с НДС	33,6	24,1
НДС	-1	-0,6
Отгрузки без НДС	32,6	23,5
Разницы между отгрузками и выручкой	-1,7	0,9
Выручка	30,9	24,5
ЕВИТДА	12,3	6,5
Разницы между отгрузками и выручкой, за искл. разниц в классификации премий покупателям	1,2	-1,3
Капитализированные расходы и прочее	-6,4	-6,4
ЕВИТДАС	7,1	-1,2
Прибыль за период	7,3	3,7
Разницы между отгрузками и выручкой, за искл. разниц в классификации премий покупателям	1,2	-1,3
Капитализированные расходы и прочее	-6,4	-6,4
Амортизация капитализированных расходов, капитализация процентов и прочее	0,7	1,4
НИС	2,7	-2,7

Устойчивость бизнеса

- ✓ +44,5%: CAGR отгрузок за 4 года с DPO в 2021 году
- ✓ Сохранили инвестиции в R&D: 9,1 млрд ₹
- ✓ Рост рекуррентных отгрузок: в 2022 — 4,1 млрд ₹, в 2025 — 13,3 млрд рублей
- ✓ Индексировали зарплату
- ✓ Не замораживали найм ценных сотрудников в 2025: +358 чел.
- ✓ Удерживаем штат на уровне середины 2024 года

Кол-во сотрудников, тыс. чел:



Высокие кредитные рейтинги

Подтвержден в июне 2025

ruAA

Эксперт РА

Прогноз изменен с негативного на положительный в марте 2026 года

AA-(RU)

АКРА

Снизили долговую нагрузку

Чистый долг, млрд ₹



Net Debt / EBITDA



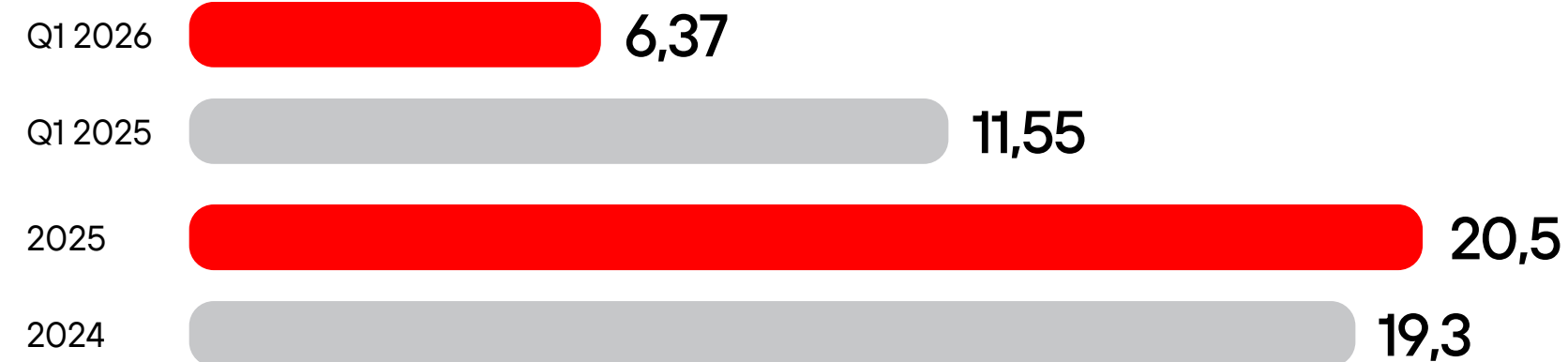
Оптимизировали расходы в 2025 году

Расходы в 2025 году, млрд ₹

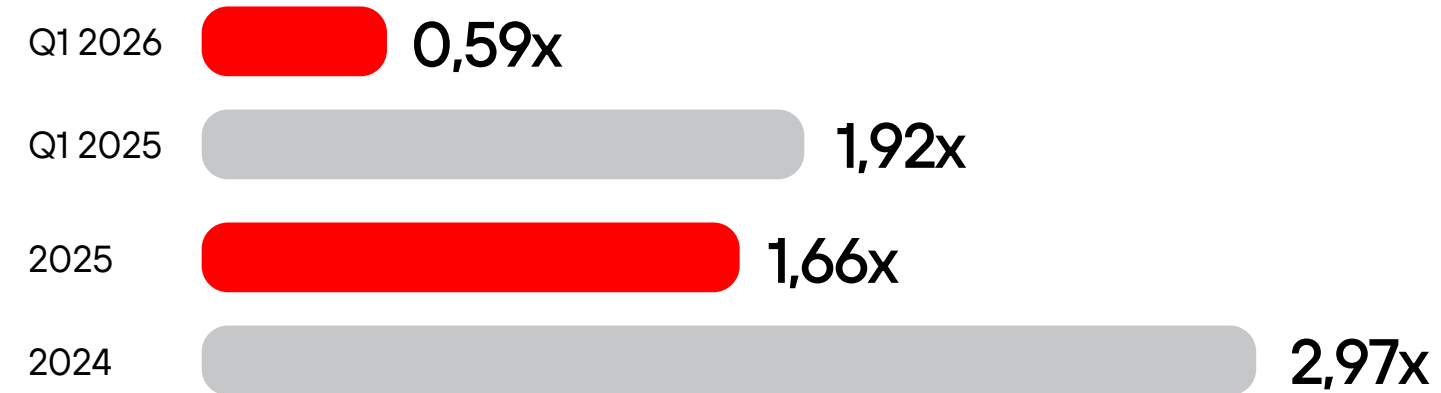
29,9

Долговые обязательства

Чистый долг, млрд ₹



Net Debt / EBITDA



Долг с плавающей ставкой

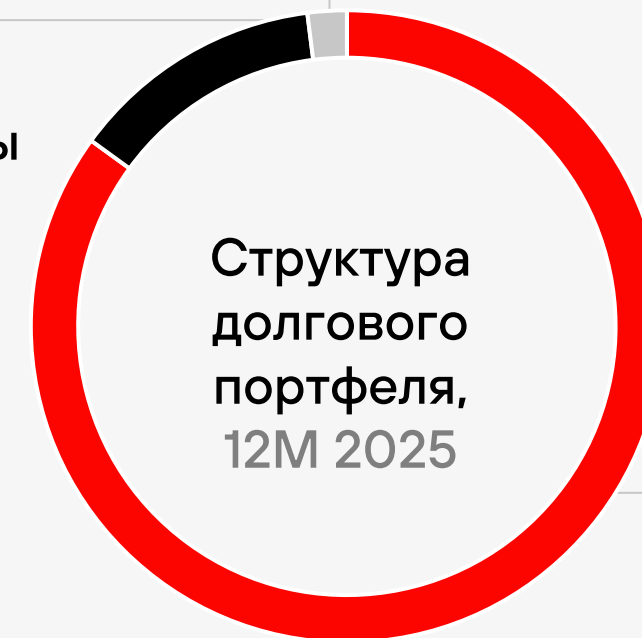
55%

Долг с фиксированной ставкой

45%

13% Кредиты

2% ЦФА



85% Облигации

Погашения в 2026 году

Февраль-март 2026

Кредиты

✓ ПОГАСИЛИ

Апрель 2026

0,4 млрд ₹ ЦФА

✓ ПОГАСИЛИ

Декабрь 2026

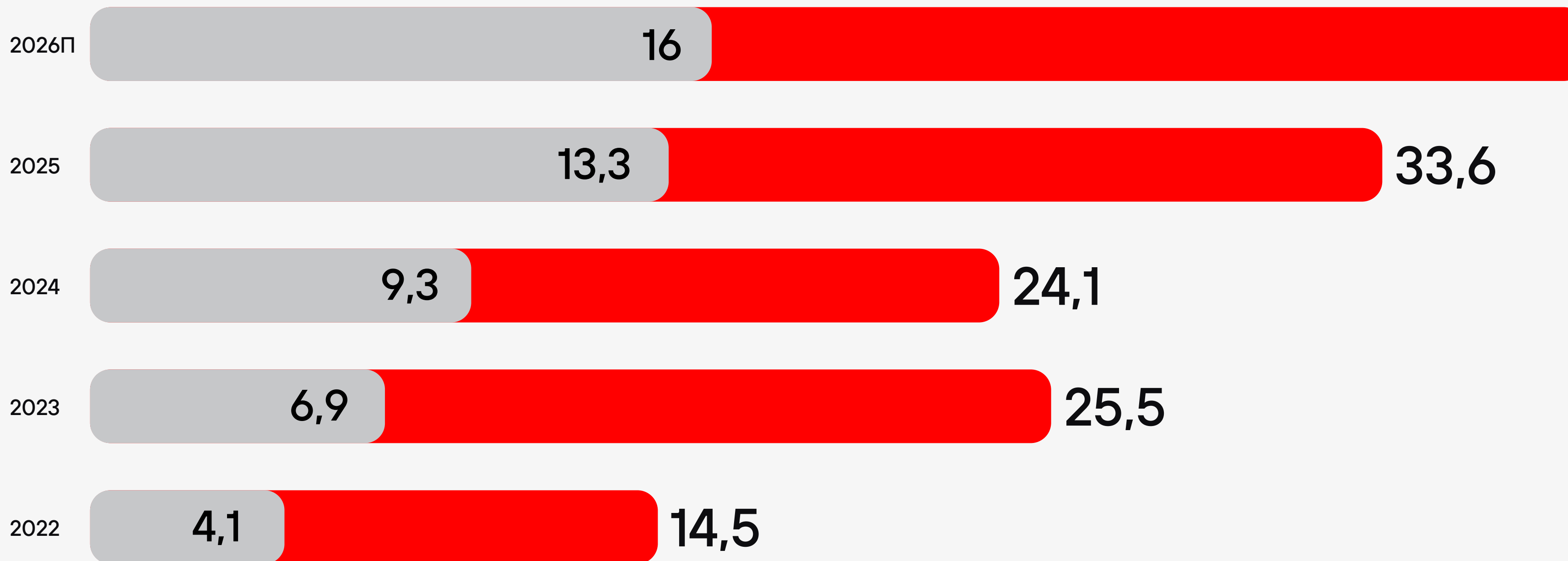
4,8 млрд ₹ облигации

Увеличение рекуррентных отгрузок

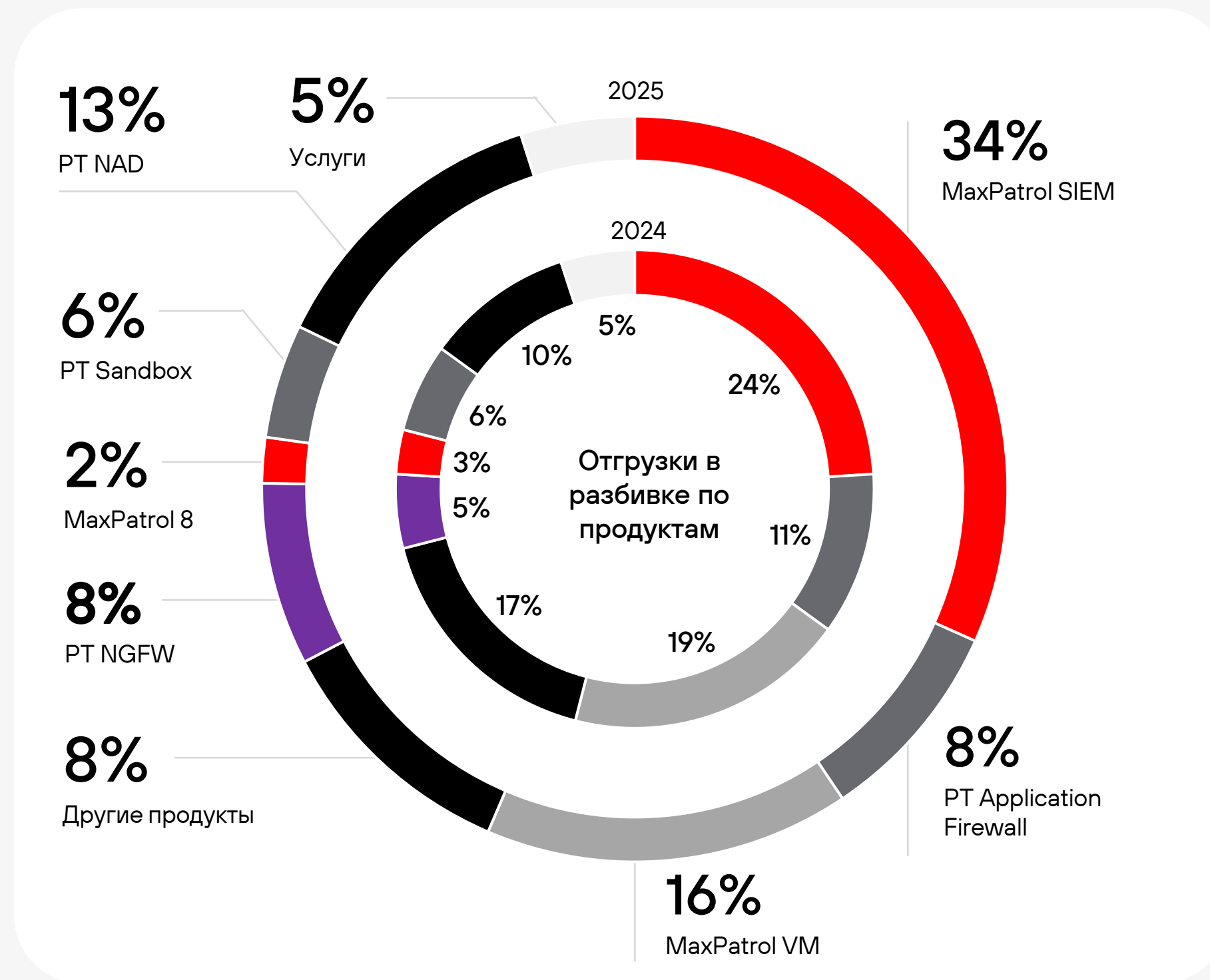
● Продления ● Новые отгрузки

млрд руб.

Retention rate – ~90%

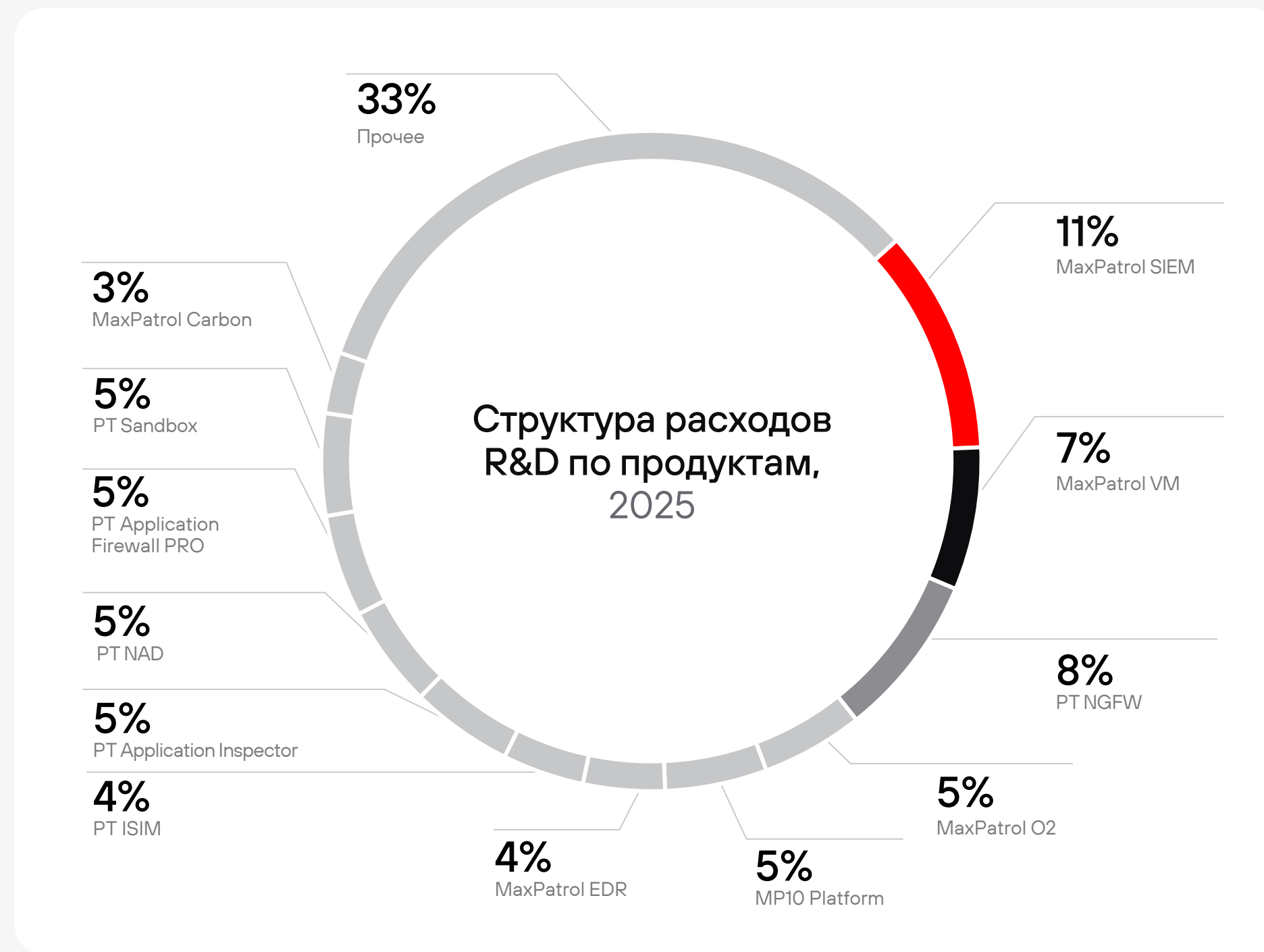


Диверсификация по клиентам и продуктам



Сохраняем инвестиции в разработку продуктов

Общие R&D расходы, млрд руб.



Операционные расходы

43%

R&D

Расходы R&D
Технологические инфраструктурные проекты



34%

Продажи и развитие

Расходы на продажи
Отраслевые мероприятия и развитие
Маркетинг

23%

- 5 п.п.

Поддержка
и инфраструктура

Поддержка бизнеса и менеджмент
Инфраструктурные проекты

Операционные расходы

Операционные расходы,
не связанные
с оплатой труда

2025

6910 млн ₹ **- 25%**
(год-к-году)

2024

9300 млн ₹

В том числе:

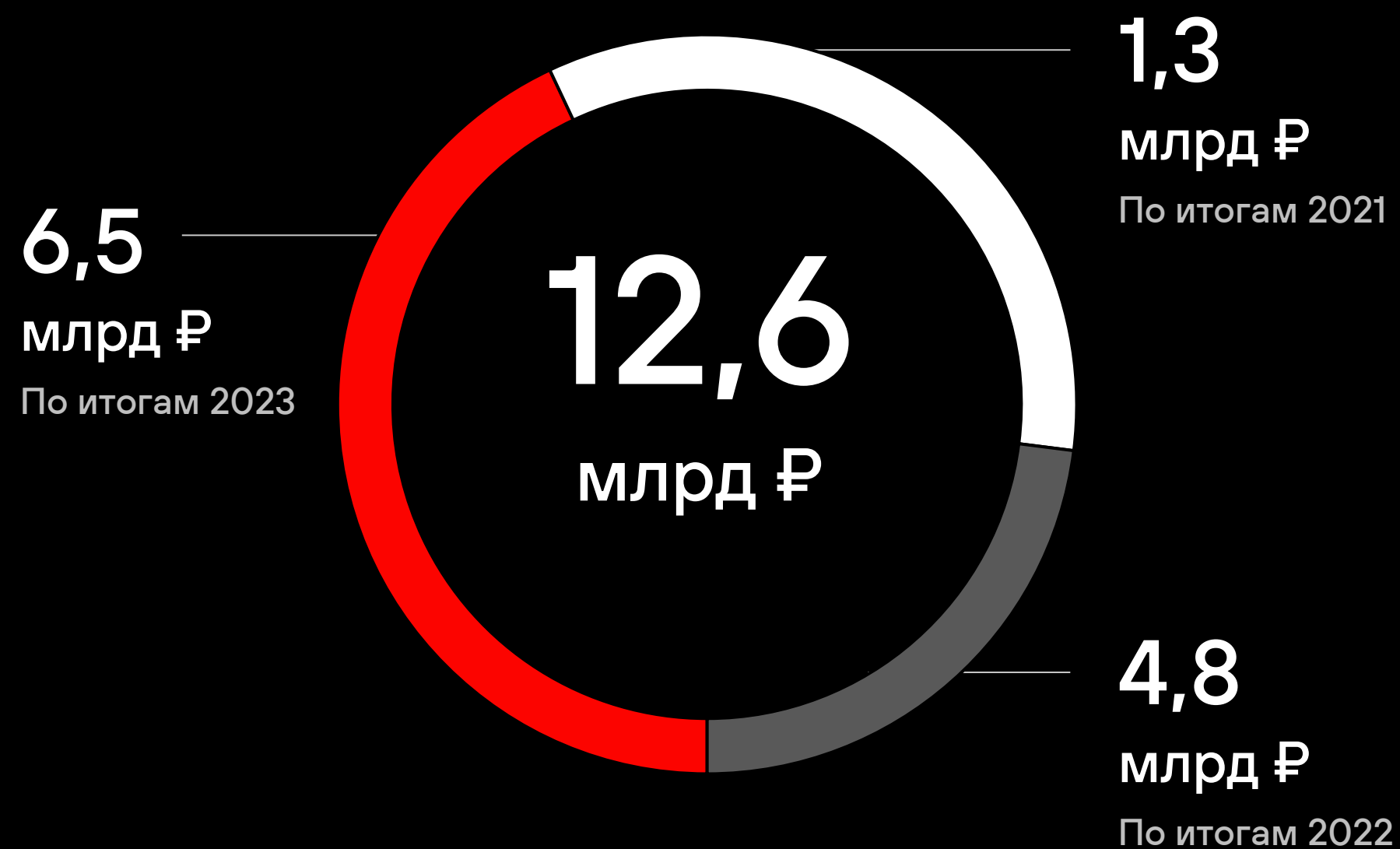
Business support **-41%**

Отраслевые мероприятия и развитие бизнеса **-20%**

Расходы на маркетинг **-65%**

Возвращаемся к выплате дивидендов

Сумма выплаченных дивидендов Positive Technologies по итогам 2021–2023 гг.



Рекомендация СД по выплате дивидендов по итогам 2025 года



NIC вернулся в положительную зону



Долговая нагрузка снизилась:
Net Debt / EBITDA
0,59 (Q1 2026)

Сумма рекомендованных к выплате дивидендов

2,0
млрд руб.

73% от NIC

Выполнили планы на 2025 год



Оптимизировали расходы
без негативного влияния на бизнес



Снизили
и реструктуризировали долг



Сохранили штат на уровне середины
2024 года, продолжили нанимать
и инвестировать в R&D



Возвращение NIC
в положительную зону



Возвращение к возможности
выплачивать дивиденды

Планы на 2026 год

1

Рост рентабельности NIC до
целевых значений

2

Сохранение операционных
расходов на уровне 2025 года

3

Продолжаем выплачивать
дивиденды

4

Возвращаемся к корреляции
роста бизнеса и капитализации

Контакты для инвесторов



Юрий
Мариничев,
IR-директор

ymarinichev@ptsecurity.com
+7 (985) 761-84-63

IR-contacts@ptsecurity.com

Наши ключевые
онлайн-площадки

[Тинькофф Инвестиции. Пульс](#)



[Телеграм-канал It's Positive Investing](#)



[YouTube-канал It's positive investing](#)



[Блог PT на SMART-LAB](#)




[Канал PT в «БКС Профит»](#)



Годовой отчет
2025



Сайт для инвесторов
и аналитиков



Календарь
инвестора

